

ACTIVACIÓN DE LICENCIAS kaspersky

<https://my.kaspersky.com/#/welcome>

Inicia sesión con una cuenta, en caso de no tenerla tendrás que registrarte.



PASOS PARA REGISTRARTE

1

Escribe tu correo electrónico con la contraseña que desees.
Y presiona "crear una cuenta"

My Kaspersky

Iniciar sesión Registrarse

Dirección de correo electrónico:

Contraseña:

Confirmando que autorizo a AO Kaspersky Lab a que utilice mi dirección de correo electrónico para ponerse en contacto conmigo e informarme acerca de ofertas especiales personalizadas, análisis, encuestas, recordatorios de realización de pedidos, noticias relevantes y eventos. También entiendo que si he otorgado mi consentimiento previamente, o por cualquier otro motivo, puedo revocarlo en el momento que lo desee actualizando la configuración de mi cuenta o haciendo clic en el enlace de cancelación de la suscripción que aparece en los correos electrónicos relacionados. [Opcional]

Crear una cuenta:

Inicie sesión con Google

Inicie sesión con Facebook

Inicie sesión con Apple

2

Recibirás un enlace de verificación al correo electrónico que brindaste en el paso anterior.

My Kaspersky

Iniciar sesión **Registrarse**

Dirección de correo electrónico:

Contraseña:

Confirmando que autorizo a AO Kaspersky Lab a que utilice mi dirección de correo electrónico para ponerse en contacto conmigo e informarme acerca de ofertas especiales personalizadas, análisis, encuestas, recordatorios de realización de pedidos, noticias relevantes y eventos. También entiendo que si he otorgado mi consentimiento previamente, o por cualquier otro motivo, puedo revocarlo en el momento que lo desee actualizando la configuración de mi cuenta o haciendo clic en el enlace de cancelación de la suscripción que aparece en los correos electrónicos relacionados. [Opcional]

Crear una cuenta


Inicie sesión con Google


Inicie sesión con Facebook





Inicie sesión con Apple



Por favor abre tu correo y presiona en "verifique su correo electrónico". anterior.

 **Verifique su dirección de correo electrónico**

 **My Kaspersky** <noreply@mail.my.kaspersky.com>
Para: Usted

Mié 6/07/2022 10:56 AM

kaspersky




Verifique su correo electrónico

[Verifique su correo electrónico](#)

Estimado usuario,

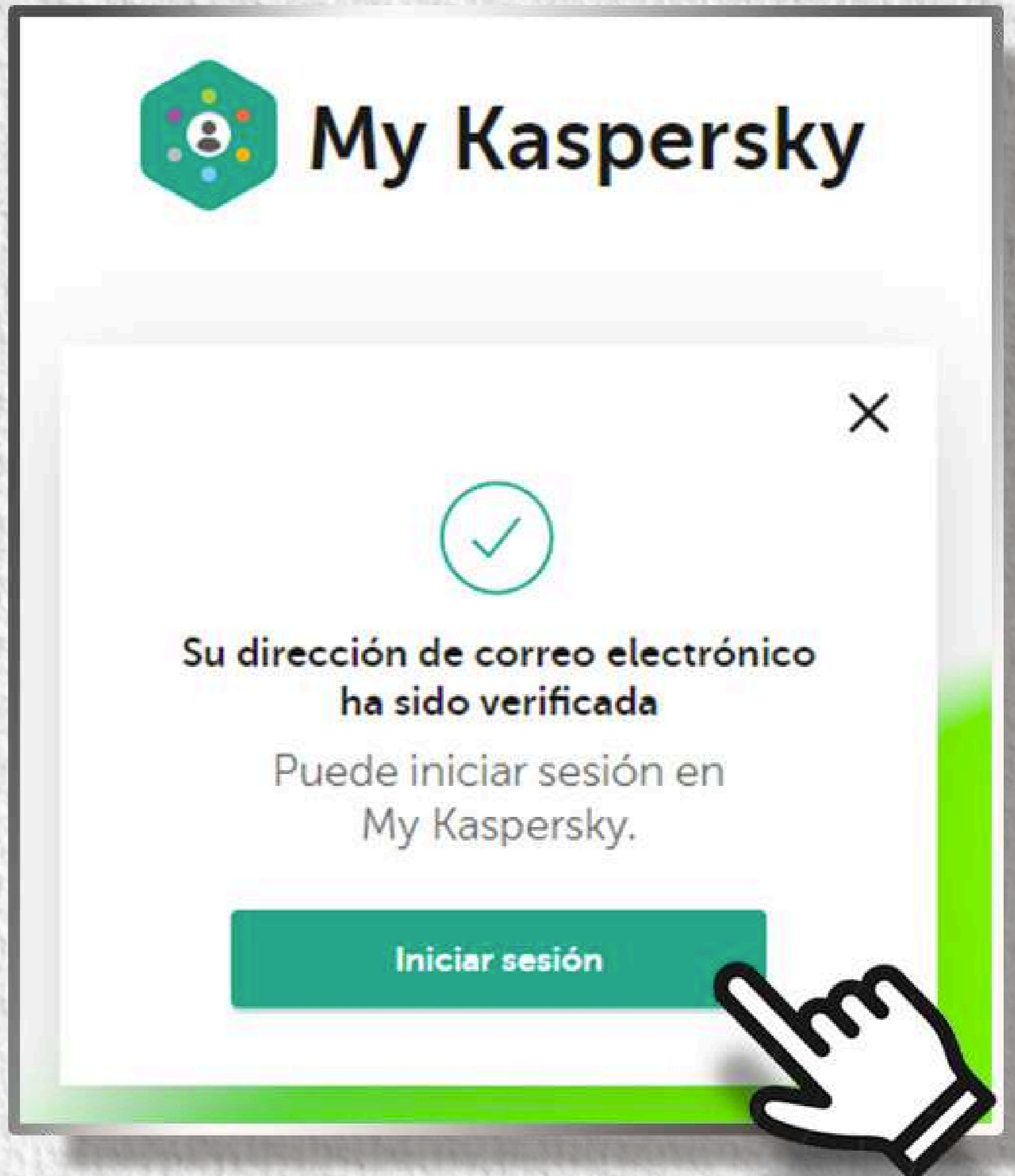
Verifique su dirección de correo electrónico para completar el registro. Una vez que la cuenta de My Kaspersky hará que la protección sea mucho más sencilla y segura porque conecta todos los ajustes, descargas y suscripciones.

¿Cómo le ayuda My Kaspersky?

- 
Le guiará a través de la instalación y configuración de todas las aplicaciones
- 
Conecta todos los dispositivos y comparte la configuración de seguridad con ellos
- 
Le ayuda a gestionar la protección y le avisa cuando algo necesita su atención

4

Una vez **Kaspersky** verifique tu correo electrónico, por favor inicia sesión.





Confirma que la región sea Colombia y presiona siguiente



My Kaspersky



Verifique su región

Su selección afecta a la disponibilidad de los servicios.

La región de la cuenta debe coincidir con la región de compra para que los productos adquiridos estén disponibles.

Región: **Colombia**

Idioma: **Español (América Latina)**

Siguiente

Puede cambiar la configuración de la región poniéndose en contacto con el Servicio de soporte técnico.



6

Una vez inicie sesión, por favor seleccione suscripciones y agregue el código de activación.

kaspersky

Español (América Latina) Soporte paolayarce@hotmail.com

1 Suscripciones Dispositivos Descargas Tienda Contraseñas Niños Conexión segura

Suscripciones

Agregar código de activación

Guarde el código en su cuenta para descargar aplicaciones y vincular dispositivos a su suscripción de una forma fácil.

Agrega el código aquí

El plazo de la suscripción puede comenzar inmediatamente después de añadir un código de activación. [Detalles](#)


Agregar

[¿No tiene el código de activación? Compre...](#)

[¿No sabe qué es un código de activación?](#)



El código de activación cuenta con 4 grupos de 5 caracteres alfanuméricos y lo encuentras en la factura de compra o en la tarjeta física.

TECNOPLAZA COLOMBIA SAS		FACTURA ELECTRONICA DE VENTA					
TECNOPLAZA® SU ALIADO TECNOLÓGICO		NIT : 900.355.222-7 REGIMEN IMPUESTO SOBRE LAS VENTAS - IVA					
AV 5 AN 23DN 93 LC 7 C.C. del Norte CALI - VALLE DEL CAUCA		Número de factura: XXXXXX					
Actividad Economica 4741 - Tarifa Autorenta 0.4%		Fecha y hora factura: AAAA/MM/DD					
Somos autoretenedores de Renta resolucion 001583 Marzo 2019		Fecha vencimiento:					
Somos autoretenedores de ICA resolucion 431.041.21.13900 Octubre 2019		Medio de Pago: XXX					
No Somos Grandes Contribuyentes Act.ICA 203 7.7 x Mil		Forma de Pago: 1					
		Condición de pago: CONTADO					
		Vendedor: TECNOPLAZA COLOMBIA					
							
		Autorización Numeración de Facturación No. 18764023426675 Numeración: HABILITADA Rango desde: FA35237 hasta: FA60000 Vigencia desde: 2021/12/28 hasta: 28/12/2022 - 12 Meses					
EMISOR: TECNOPLAZA COLOMBIA SAS							
NIT: 900355222							
AV 5N 23DN 93 LC 7 C.C. del Norte, Cali							
CLIENTE: XXXXXXXXXXXXXXXXXXXX							
Identificación: XXXXXXXXX							
XXXXXXXX, XXXXXX							
ITEM	DESCRIPCION	UM	CANT.	%DSCTO	%IVA	VALOR UNITARIO	VALOR TOTAL
KL1939DDAFS	KASPERSKY INTERNET SECURITY MULTI 1D ESD XXXXX-XXXXX-XXXXX-XXXXX	UND	1	0 %	0 %	\$ XXXXX	\$ XXXXX





¡Listo!

**Ya puedes disfrutar de tu
licencia de antivirus
kaspersky**